

# 取扱い注意・説明書の表示価格について

2019年10月1日より、消費税率が10%に変更されます。  
それに伴い、「取扱い注意・説明書」に記載されている価格および送料も変更となります。  
2019年10月1日以降にパーツをご注文いただく場合は、以下のとおりご対応ください。

【パーツのご注文】10月1日以降にアフターサービス部に到着したご注文は、消費税10%となります。

## ●まずは説明書の表示価格をご確認ください

各説明書の「パーツリスト」や「別売パーツ」の項目などに、「税別」または「税込」の記載があります。

### 説明書が「税込表示」の場合

「税込」の記載がある説明書では、  
表示価格が「5%の税込価格」となっています。  
ご注文が10月1日以降にアフターサービス部に到着した場合は、「税込価格」と「送料」が変更となりますのでご注意ください。

→【A】パーツのご注文：「税込表示」の説明書の場合

### 説明書が「税別表示」の場合

「税別」の記載がある説明書には、2種類の旧送料があります。  
価格につきましては、アフターサービス部への到着が10月1日以降となるご注文より「10%の税込価格」でお申し込みください。また、旧送料の場合、ご注文が10月1日以降にアフターサービス部に到着した場合は、「送料」が変更となりますのでご注意ください。

→【B】パーツのご注文：「税別表示」の説明書の場合

## 【A】パーツのご注文：「税込表示」の説明書の場合

2019年10月1日以降にアフターサービス部へ到着するご注文は、「価格」と「送料」をそれぞれ以下のように算出してお申し込みください。  
※ご注文の手順につきましては、各製品の取扱い注意・説明書をご参照ください。

▼「10%の税込価格」の算出方法 … 1~2の順に算出してください。

1	各パーツや別売品の税別価格を算出する。	$5\%の税込価格 \div 1.05 = 税別価格$ (小数点以下切り上げ)
2	税別価格をもとに10%の税込価格を算出する。	$税別価格 \times 1.1 = 10\%の税込価格$ (小数点以下切り捨て)

### ▼送料について

説明書の送料が「旧送料」です。それぞれ「新送料」へと変更になります。  
「新送料」につきましては、パーツに関するお問い合わせ窓口までお問い合わせください。

## 【B】パーツのご注文：「税別表示」の説明書の場合

2019年10月1日以降にアフターサービス部へ到着するご注文は、「10%の税込価格」でお申し込みください。  
また、「旧送料」が記載されている説明書につきましては、「新送料」でお申し込みください。

▼「10%の税込価格」の算出方法 … 説明書の価格が税別価格になっています。

1	$税別価格 \times 1.1 = 10\%の税込価格$ (小数点以下切り上げ)
---	---

### ▼送料について

説明書の送料が「旧送料」です。それぞれ「新送料」へと変更になります。  
「新送料」につきましては、パーツに関するお問い合わせ窓口までお問い合わせください。

取りあつかいせつめい書を読む前に、ウラ面の〈取りあつかい注意書〉を良く読んでください。

**HG** ハイグレードタイプ 《スミス&ウェッソン PC356》



**Smith & Wesson PC356**

取りあつかい  
せつめい書

6ミリBB使用の本かくエーススポーツガン《S&W PC356について》

このハンドガンは、S&W社直属のカスタムガン製造部門（PC:パフォーマンスセンター）が1990年代半ばに限定生産した、タクティカル・カスタム「S&W PC356」である。近年の凶悪犯罪やテロリストの重武装化に対処すべく開発されたこのハンドガンは、高速弾「.356S&W」の発射を可能とし、コンパクト・シューティング競技でも輝かしい実績を挙げた。PC356の開発コンセプトである「競技にも実戦にも強いレーシング・マシン」を東京マルイがエアークッキング・ハンドガンとしてリアルに再現。そしてその高い命中精度に相応しい、精巧に作り込まれたフォルム。手にした誰もが満足できる最高のクオリティで、ついに登場!!

**AIRSOFT GUN.**

PerformanceCenter (パフォーマンスセンター)

世界トップクラスのハンドガンメーカーS&W社（スミス&ウェッソン）が1990年初頭に開設したカスタム製造部門。そこで生み出されたアイデアやテクノロジーは、通常のS&W社製品にも反映され、より良いガン開発に貢献している。

- 注意**● ●メンテナンスには、かならず東京マルイ「シリコンメンテナンススプレー」を使い、CRCなどのオイルは決して使わないでください。（パーツがとけてしまいます）  
●ヨゴレ落としには中せいせんざいを使い、シンナーなどは決して使わないでください。（色が落ちることがあります）

## 1 セフティ (安全そうち)

- セフティレバーはハンマーがおきていないとかかりません。（ムリに動かすとこわれます。）



発射しないときは、スライドがさいごまで引いたままになっていないかたしかめてから、安全キャップを発射口にさしこんでおきます。



### 発射するとき

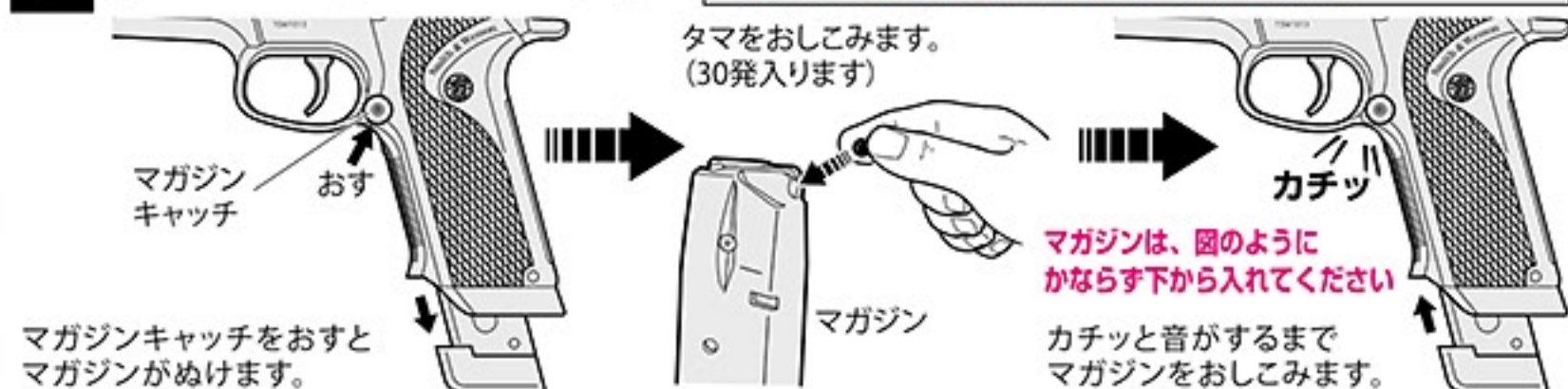


### 発射しないとき



## 2 タマとマガジンのセット

- タマは東京マルイのBBを使ってください。※他のメーカーのタマを使ってのこしょうについては、東京マルイはせきになを取りません。





### 3 発しゃのしかた

●このガンはタマを発しゃしないときにだけ、ダブルアクション（引き金を引くとハンマーもいっしょに動く）ができます。タマを発しゃするときには、できません。

**注意** このガンはスライドが引きにくいので、指などははさまないように注意してください。

引きおわったら手でつかんだままスライドをもどしきる。  
(1の図のじょうたい)

1 安全キャップをはずします。



2 スライドのまん中をもって、カチッというまでいきいさいごまで引きます。ハンマーがおきていればOKです。

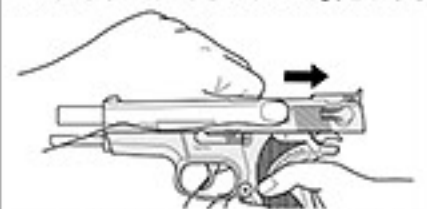
**注意** スライドを引くときに、とちゅうで止めるとタマがなん発もチャンパーに入ったり、ポンプが正しく動かなくなることがあります。

マトにむけて発しゃするまで、引き金にゆびをかけない。

#### ワンポイント

※らくにスライドが引けるように、下の図を参考にしてください。

1.スライドのまえをつかんで引きます。



2.スライドのうしろをつかんで引きます。



3 引き金を引くとタマが発しゃします。

4 つづけて発しゃしないときは、スライドがさいごまで引いたまま(2のまま)になっていないか注意して、発しゃ口に安全キャップをさしこみます。

スライドがもとにもどらないまま引き金を引くとポンプがこわれることがあります。

●ハンマーは、引き金を引くとたおれます。キケンですのでさわらないでください。

使わないときはいつも安全キャップをしておく

**注意** 使わないとき、スライドを引いたままにするとバネが弱くなり、あまりとばなくなることがあります。

#### ●別売パーツ●

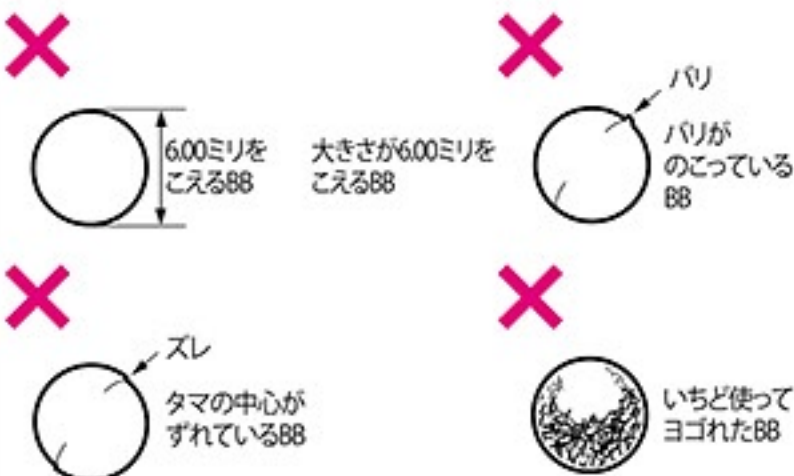
※各価格に消費税は、含まれておりません。  
※部品や料金は、変更する場合があります。

- 別売りマガジン (PC356) ..... ¥700+消費税 (送料¥280)
- 別売りマガジン (PC356ホップ専用重量タイプ) ..... ¥800+消費税 (送料¥280)
- プロゴーグル Sサイズ (キッズサイズ) ..... ¥680+消費税 (送料¥280)
- プロゴーグル Lサイズ (レギュラーサイズ) ..... ¥880+消費税 (送料¥280)

究極の感性を貫くガンメーカー (アフターサービス部) 〒120-0005 東京都足立区綾瀬5丁目17番1号 <http://www.tokyo-marui.co.jp/>  
東京マルイ ●商品に関するお問い合わせ 03-3605-3378 ●修理に関するお問い合わせ 03-3605-3373 ●パーツに関するお問い合わせ 03-3605-9669

**注意** タマづまりのおきないマルイBBを使ってください。  
1

せいみつなバレル (じゅうしん) を使っていますので、ヨゴれたタマや他のメーカーの大きなタマ、バリや出っぱりなどのあるタマを使うと、タマづまりを起こすなど、こしょうのもとになりますのでぜったいに使わないでください。



**注意** セフティをかけたままムリに引き金を引くとこわれます。  
2

引き金 (トリガー) が引けないときは、安全そうち (セフティ) がかかっています。安全そうちをかけたままムリに引き金を引かないでください。(セフティかいじょは、左ページ1を見てください)





# ⚠ 注意 <取りあつかい注意書>

このエアソフトガンは、シューティングゲームなどを楽しむためにつくられたもので安全なスポーツシューティングを楽しむことができますが、発しゃされたタマは20〜あります。使う前には、かならず次の注意する所と<取りあつかい注意書>をよく

**注意をしないでうったり、まちがった使いかたは、ケガなど**

**⚠ 注意** かならず目を守るゴーグルをつける。



タマを発しゃするときやゲームのときは、目を守るゴーグルなどをかならずつけてください。また、カたいものにタマが当たると、はね返ってキケンですので注意してください(他の人にもタマが当たらないように気をつけること)。

**⚠ 注意** 人や動物に向けて発しゃしない。



エアソフトガンで人や動物をねらったり、発しゃしたりしないでください。マトに向かって発しゃするときのほかは、発しゃ口に安全キャップをかならずつけてください。

**⚠ 注意** イタズラのつもりでも、ぼっせられることがある。



たとえイタズラのつもりでも、うってはいけないものをうってキズつけたり、人や生き物をうってケガをさせたりすると、ほうりつで、ぼっせられることもあります。

**⚠ 注意** いつも発しゃ口に安全キャップをつけておく。



まちがってタマを発しゃしないように、かならず発しゃ口に安全キャップをつけてください。

**⚠ 注意** 発しゃ口は、どんなときでも決してのぞかない。




タマが目にあたると、ケガをすることがあり、たいへんキケンです。発しゃ口はどんなときでも決してのぞかないでください。

**⚠ 注意** 注意しないで引き金を引かない。



注意しないで引き金を引くと、たいへんキケンです。引き金は、安全キャップをはずし、マトに向かって発しゃするときのほかは引かないでください。

**⚠ 注意** 発しゃ口は、いつも安全な方向に向けておく。



発しゃ口は、人や動物、またはキケンな方向へは向けなくてください。発しゃするときのほかは、発しゃ口に安全キャップをかならずつけてください。

**⚠ 注意** 人や車が通る場所では、決して発しゃしない。



エアソフトガンを発しゃする場所では、安全に気をつけてください。人や車が通るような場所や、まわりに人がいるような場所では、決して発しゃしないでください。

■ 使い方はガンによりちがいます。かならずそのガンのとくちょうを、よく知ってから取りあつかってください。

■ まちがった使いかた、とりあつかい、かいぞう・分かいによっておこったじこ、じけん、ケガ、しゅうりなどについては、東京マルイではせきにんを取りません。



# 使う前に さいごまで かならず読んでください。

す。それぞれのガンのとくちょうや、使うときの注意する所をよく知ってから使うと、  
 ~30m先までとびますので、まちがった使い方をすると目などにケガをするキケンが  
 く読んで、きまりを守ったスポーツシューティングを楽しんでください。


## のキケンがありますので、じゅうぶんに注意してください。

**⚠️ 注意** かならずケースやバッグに入れてもちあるく。



エアソフトガンを持ちあるくときは、発しゃ口に安全キャップをつけ、セフティをかけ、かならずケースやバッグに入れてください。

**⚠️ 注意** 小さな子どもの手のとどかない所におく。



使わないときは、かならず発しゃ口に安全キャップをつけて、ケースやバッグに入れ、10才にならない小さな子どもや他の子どもがイタズラをしないよう、手のとどかない所においてください。

**⚠️ 注意** マガジンをはずしても、タマが発しゃされるときがある。



マガジンをはずしても、エアソフトガンの中にタマがのこっているときがあり、たいへんキケンです。マガジンをはずした後、発しゃ口に安全キャップをつけてください。

**⚠️ 注意** セフティをいつもかけておく。



①安全キャップを発しゃ口につけてください。  
 ②コッキングされていないことをたしかめて、セフティを“タマが発しゃされないところ”にしてください。  
 ③マガジンをはずしてください。

**⚠️ 注意** 発しゃするときのほかは、引き金に指をかけない。



発しゃするときのほかは、引き金に指をかけないでください。何かのはずみで引き金を引くとたいへんキケンです。

**⚠️ 注意** エアソフトガンを分かいしない。



エアソフトガンの分かいは、こしょう、じこのもとになり、たいへんキケンですので決してしないでください。

### ⚠️ 注意

- このエアソフトガンは、大きさ6ミリのタマを20~30mくらい先までとばします。使うときには、いろいろなキケンを考え、安全にじゅうぶん気をつけてお取りあつかいください。
- ゲームなどを行うときは、タマが当たるかもしれないキケンな所にゴーグルなどをしていない人や、ゲームをしていない他の人がいないことをたしかめてから行ってください。
- 発しゃ口を、ワレたりコワレたりするキケンのあるもの（ガラス、けいこうとうや電きゅう、家庭用電気せい品、茶わんや皿など、家具、自動車、ガスボンベ、その他）には決して向けないでください。
- マガジンや発しゃ口には、タマではない他の物は決して入れないでください。
- このエアソフトガンは、その形から指などをはさみやすい所があります。指などをはさまないように注意してください。
- エアソフトガンをおいておくときは、転がったり落ちたりするような所にはおかないで、10才にならない小さい子どもや、他の子どもがイタズラをしないよう、発しゃ口に安全キャップをつけ、かならず箱やケース、またはバッグに入れて安全な所においてください。
- 安全キャップをなくしたときは50円+消費税+送りよう140円（切手でもOK）をお送りください。かならずエアソフトガンの名前も書いてください。東京マルイにとどきましたら、すぐに安全キャップをお送りいたします。
- 〈取りあつかい注意・せつめい書〉はかならずしまっておいてください。なくしたときは、すぐに東京マルイにれんらくしてください。
- 正しい使いかた（取りあつかいせつめい書どおり）でもタマが発しゃされないとき、または古くなったために起こる、こしょうや、まちがえて落としてこわしたときなども自分で直そうとしないで、かならずお買いになったお店、または東京マルイにしゅうりをたのんでください。
- このエアソフトガンは、正しい使いかたで10,000発くらいのタマを発しゃすると、パーツなどの取りかえがひつようになります。それをしないで使っていると、こしょうする原いんとなりますので、お買いになったお店、または東京マルイまで、点けんやパーツ取りかえをたのんでください。