

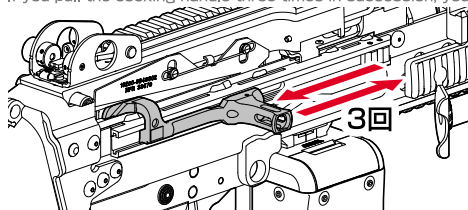
正誤表

次世代電動マシンガン MK46 Mod.0 取扱い説明書、34 ページ「動作確認モードについて」の本文中で、動作確認モードから通常モードへの復帰方法が説明されていませんでした。ここに謹んでお詫び申し上げますと共に、下記のように訂正いたします。

■動作確認モードについて

About operation check mode

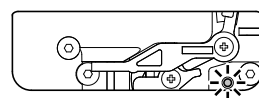
- コッキングハンドルを2秒以内に続けて3回引くと動作確認モードに移行します。
If you pull the cocking handle three times in succession, you will enter the operation check mode.



エжекションポートカバーを後方に少しスライドして上方方向に開きます。
Press the ejection port cover to open it.



動作確認モードに移行すると、インジケーターが青く点滅します。
The indicator flashes blue.

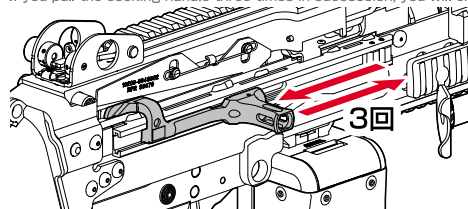


誤

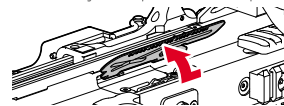
■動作確認モードについて

About operation check mode

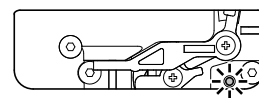
- ①コッキングハンドルを2秒以内に続けて3回引くと動作確認モードに移行します。**(①の操作を再度繰り返すと通常モードに復帰してインジケーターが消灯します。)**
If you pull the cocking handle three times in succession, you will enter the operation check mode. (When the same operation is performed, the normal mode is restored.)



②エжекションポートカバーを後方に少しスライドして上方方向に開きます。
Press the ejection port cover to open it.



③動作確認モードに移行すると、インジケーターが青く点滅します。
The indicator flashes blue.



正