

Hi-CAPA5.1 GOLD Match

ガスブローバック
ハイキャバ5.1 ゴールドマッチ




グリップテープ用 オリジナル型紙

【型紙のプリント方法】

プリントの設定画面で「ページの拡大 / 縮小」を「なし」にしてプリントしてください。


▼グリップテープ



※グリップテープと型紙を両面テープで固定すると、カットしやすくなります。
▲注意▲ カットする場合、ハサミやカッターを傷めます。予めご了承ください。

▲プリントした型紙

カットしたグリップテープ（黒い塗りつぶし部分）を、グリップに貼ります。



※グリップテープと型紙を両面テープで固定すると、カットしやすくなります。

⚠ 注意

- 薄めた中性洗剤などでグリップの汚れを落としてから、グリップテープを貼り付けてください。
- グリップテープは表面がヤスリ状になっており、擦れた衣類などを傷める恐れがありますのでご注意ください。
- グリップテープをカットする場合、ヤスリ状の表面がハサミやカッターを傷めます。あらかじめご了承ください。

Hi-CAPA

NONSLIP GRIP TAPE

グリップ 型紙




※グリップテープと型紙を両面テープで固定すると、カットしやすくなります。
⚠️注意 カットする場合、ハサミやカッターを傷めます。予めご了承ください。

Hi-CAPA

NONSLIP GRIP TAPE

グリップ 型紙



※グリップテープと型紙を両面テープで固定すると、カットしやすくなります。
⚠️注意 カットする場合、ハサミやカッターを傷めます。予めご了承ください。

Hi-CAPA

NONSLIP GRIP TAPE

グリップ 型紙




※グリップテープと型紙を両面テープで固定すると、カットしやすくなります。
⚠️注意 カットする場合、ハサミやカッターを傷めます。予めご了承ください。

Hi-CAPA

NONSLIP GRIP TAPE

グリップ 型紙



※グリップテープと型紙を両面テープで固定すると、カットしやすくなります。
⚠️注意 カットする場合、ハサミやカッターを傷めます。予めご了承ください。

Hi-CAPA

NONSLIP GRIP TAPE

グリップ 型紙



※グリップテープと型紙を両面テープで固定すると、カットしやすくなります。
⚠️注意 カットする場合、ハサミやカッターを傷めます。予めご了承ください。

Hi-CAPA

NONSLIP GRIP TAPE

グリップ 型紙

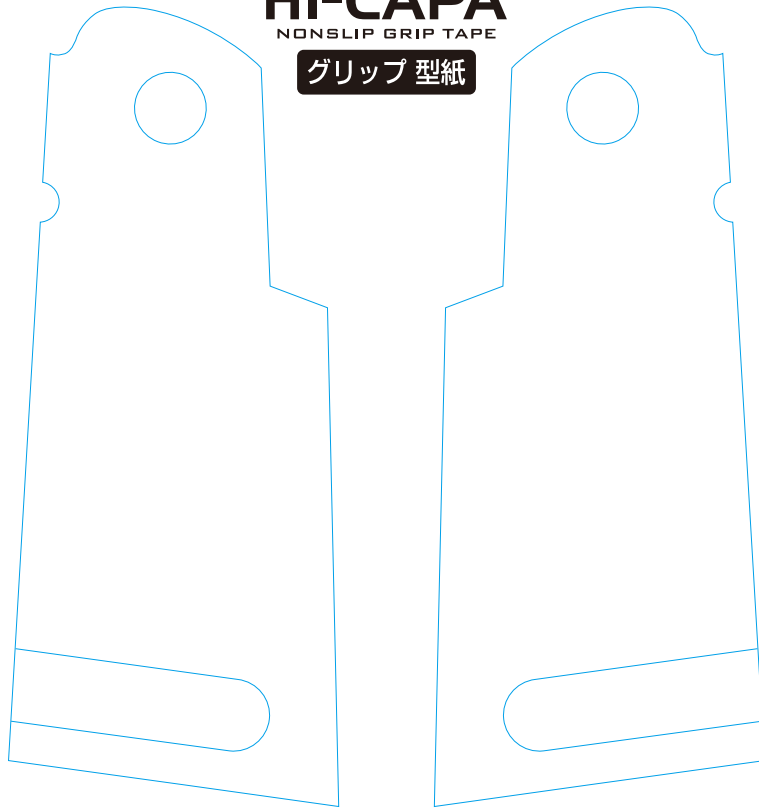


※グリップテープと型紙を両面テープで固定すると、カットしやすくなります。
⚠️注意 カットする場合、ハサミやカッターを傷めます。予めご了承ください。

Hi-CAPA

NONSLIP GRIP TAPE

グリップ 型紙




※グリップテープと型紙を両面テープで固定すると、カットしやすくなります。
⚠注意 カットする場合、ハサミやカッターを傷めます。予めご了承ください。

Hi-CAPA

NONSLIP GRIP TAPE

グリップ 型紙



※グリップテープと型紙を両面テープで固定すると、カットしやすくなります。
⚠注意 カットする場合、ハサミやカッターを傷めます。予めご了承ください。